

# Roger DigiMaster

User Guide / Gebrauchsanweisung  
Mode d'emploi / Instrucciones de uso



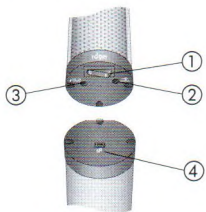
roger



**PHONAK**  
life is on

Components and functions  
 Komponenten und Funktionen  
 Composants et fonctions  
 Componentes y funciones

Roger DigiMaster

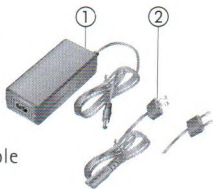


- ① On/off
- ② 3.5 mm audio input
- ③ Power socket
- ④ Mini-USB
- ⑤ Indicator light (LED)



Power supply  
 Stromversorgung  
 Alimentation  
 Alimentación

- ① Power supply
- ② US and EU cable



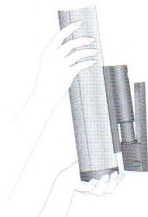
Package contents may vary slightly depending on your country  
 Packungsinhalt kann je nach Land variieren  
 Le contenu peut varier selon les pays  
 El contenido puede variar en función del país

Components and functions  
Komponenten und Funktionen  
Composants et fonctions  
Componentes y funciones

Option:  
DigiMaster Floor stand + bag




Option:  
Wall mount kit



Option:  
UK and AU cable



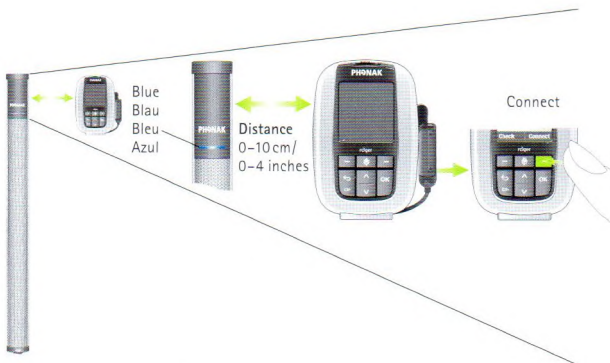
Mains  
Stromversorgung  
Alimentation  
Alimentación



Switching Roger DigiMaster on  
Roger DigiMaster einschalten  
Enclencher Roger DigiMaster  
Encender el Roger DigiMaster



Connecting Roger DigiMaster to Roger inspiro  
Roger DigiMaster mit Roger inspiro verbinden  
Connecter Roger DigiMaster avec Roger inspiro  
Conexión de Roger DigiMaster con Roger inspiro



⚠ Connect Roger DigiMaster to Roger inspiro before first use (Connect).

Verbinden Sie Roger inspiro mit Roger DigiMaster vor der ersten Inbetriebnahme (Connect).

Connecter Roger DigiMaster avec Roger inspiro avant la première utilisation (Connect).

Conecte Roger DigiMaster con Roger inspiro antes del primer uso (Connect).

Connecting Roger DigiMaster to Roger inspiro  
Roger DigiMaster mit Roger inspiro verbinden  
Connecter Roger DigiMaster avec Roger inspiro  
Conexión de Roger DigiMaster con Roger inspiro



Display indicator



OK!

Switch on DigiMaster

How to use Roger DigiMaster  
Roger DigiMaster benutzen  
Comment utiliser Roger DigiMaster  
Cómo utilizar Roger DigiMaster



Same loudspeaker position whether using floor stand or wall mount.

Gleiche Lautsprecherposition mit Stativ oder Wandmontage.

Même position des haut-parleurs avec le pied ou la fixation murale.

Misma posición del altavoz ya sea sobre el soporte de pie o instalado en la pared.





Operating range  
Betriebsreichweite  
Plage de fonctionnement  
Rango de funcionamiento

Roger microphone (e.g. Roger inspiro)  
Roger-Mikrofon (z.B. Roger inspiro)  
Microphone Roger (p. ex. Roger inspiro)  
Micrófono Roger (ej. Roger inspiro)



Up to 20 meters/  
65 feet

Roger DigiMaster



⚠ Out of range! If distance greater than 20 meters/65 feet  
Ausser Reichweite! Wenn der Abstand größer als 20 Meter ist  
Hors de portée! Si distance supérieure à 20 mètres  
¡Fuera de alcance! Si la distancia es mayor que 20 metros





Audio connection  
Audio-Anschluss  
Connexion audio  
Conexión de audio

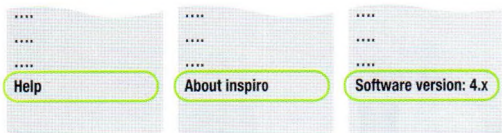
Roger DigiMaster



(MP3, iPhone,  
TV, PC, etc.)




Network compatibility  
Netzwerk-Kompatibilität  
Compatibilité avec le réseau  
Compatibilidad con las redes





Network compatibility  
Netzwerk-Kompatibilität  
Compatibilité avec le réseau  
Compatibilidad con las redes

 Roger DigiMaster software version 4.x is only compatible with other devices running software version 4.x or later. Use Roger inspiro to check Roger DigiMaster's firmware version.

In einem Netzwerk ist die Roger DigiMaster Software-Version 4.x nur mit anderen Geräten kompatibel, die ebenfalls über die Version 4.x verfügen. Verwenden Sie Roger inspiro um die Roger DigiMaster Software-Version zu überprüfen.

Dans un réseau, la version logiciel 4.x du Roger DigiMaster est seulement compatible avec des appareils ayant la version 4.x ou plus élevée. Utilisez Roger inspiro pour vérifier la version logiciel du Roger DigiMaster.

Dentro de una red, la versión de software 4.x de Roger DigiMaster sólo es compatible con otro dispositivo que utilice la versión de software 4.x o posteriores. Utilice Roger inspiro para comprobar la versión de software de Roger DigiMaster.



Indicator light (LED status)  
Optische Anzeige (LED-Status)  
Témoin lumineux (LED status)  
Indicador de luminoso (LED status)



-  Roger DigiMaster off
-  Standard operation mode
-  Roger Microphone off/out of range
-  Microphone muted
-  Volume +/-
-  Software update
-  Call technician

Operating conditions  
Betriebsbedingungen  
Conditions de fonctionnement  
Condiciones de funcionamiento

+0° to +40° Celsius / +32° to +104° Fahrenheit  
<95% (non condensing) relative humidity/relative Luftfeuchtigkeit/  
humidité relative / humedad relativa.

**Manufacturer:**

Phonak Communications AG  
Laenggasse 17  
CH-3280 Murten  
Switzerland

**EU Representative:**

Phonak GmbH  
D-70736 Fellbach-Oeffingen  
Germany

[www.phonak.com/roger](http://www.phonak.com/roger)

